

😊 งานสร้างสรรค์สมุดทำมือ 😊

ณ วิสาหกิจชุมชนบ้านถ้ำเสือ ต.แก่งกระจาน อ.แก่งกระจาน จ.เพชรบุรี

วันที่ ๒๐ ธันวาคม ๒๕๖๒



โดย

อ. ชูเกียรติ อนันต์เวทยานนท์

อ. มัทธนี ปราโมทย์เมือง

★ คณะสถาปัตยกรรมศาสตร์และการออกแบบ มทร.พระนคร ★

😊 วิธีการทำ 😊

วัสดุทำสื่อ
แบบพับด้วยจ้ำ

อุปกรณ์

เข็มกับด้าย

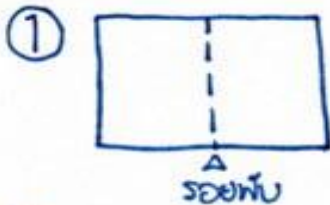
คัตเตอร์

กรรไกร


กระดาษแข็ง

ก๊วยตัน

วิธีทำ



ตัดกระดาษขนาด 2 เท่าของขนาด
(กระดาษจะ 9 ซม. หน้าคู่ละ)




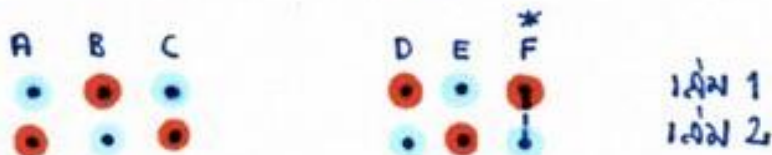
พับแล้วจัดเป็นชุดอย่างให้เข้าไป
ได้ยาวกระดาษจะเหลือออกมาไป
ทำจนได้ขนาดความหนาที่ต้องการ



เอาเส้นก๊วยตันมาทาบกัน แล้วฉีกจุด
6 จุดทุกจุด ให้ตรงกันนะ! พอเสร็จ
ก็เอามาใช้ได้เลย

<http://www.winichun.com>


④ นึ่งในตาอนกาเรือบ 



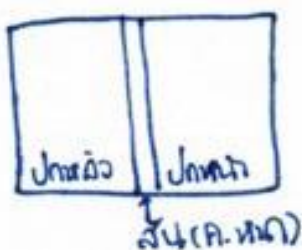
● แทงเข้า
● แทงออก

* ช่อง F ของล้อม 1 + ล้อม 2 จะเป็นจุดเชื่อมระหว่างล้อม ถ้ามีต่อล้อม 3 จุด A จะเป็นจุดเชื่อมต่อไป

ออกมาเป็นลักษณะนี้...



⑤ ตัดปกลงไป โดยทำขั้นตอนแบบเดียวกับ ส้อมเย็บเหล็กทับปก



ตัดหน้าแรกกับหน้าสุดท้าย ลงบนปก
กระดาษแข็งที่หุ้มแล้ว



